

УПРАВЛЕНИЕ ФЕДЕРАЛЬНОЙ СЛУЖБЫ
ГОСУДАРСТВЕННОЙ СТАТИСТИКИ
ПО ХАБАРОВСКОМУ КРАЮ, МАГАДАНСКОЙ
ОБЛАСТИ, ЕВРЕЙСКОЙ АВТОНОМНОЙ ОБЛАСТИ
И ЧУКОТСКОМУ АВТОНОМНОМУ ОКРУГУ

О финансовом состоянии организаций Чукотского автономного округа



январь – октябрь 2022 года

О финансовом состоянии организаций

Чукотского автономного округа

январь – октябрь 2022 года

- 01 Сальдированный финансовый результат организаций
- 02 Прибыль организаций
- 03 Убыток организаций
- 04 Финансовые результаты деятельности организаций
- 05 Доля организаций, получивших прибыль (убыток)
- 06 Кредиторская и дебиторская задолженность организаций



САЛЬДИРОВАННЫЙ ФИНАНСОВЫЙ РЕЗУЛЬТАТ

январь - октябрь 2022 года

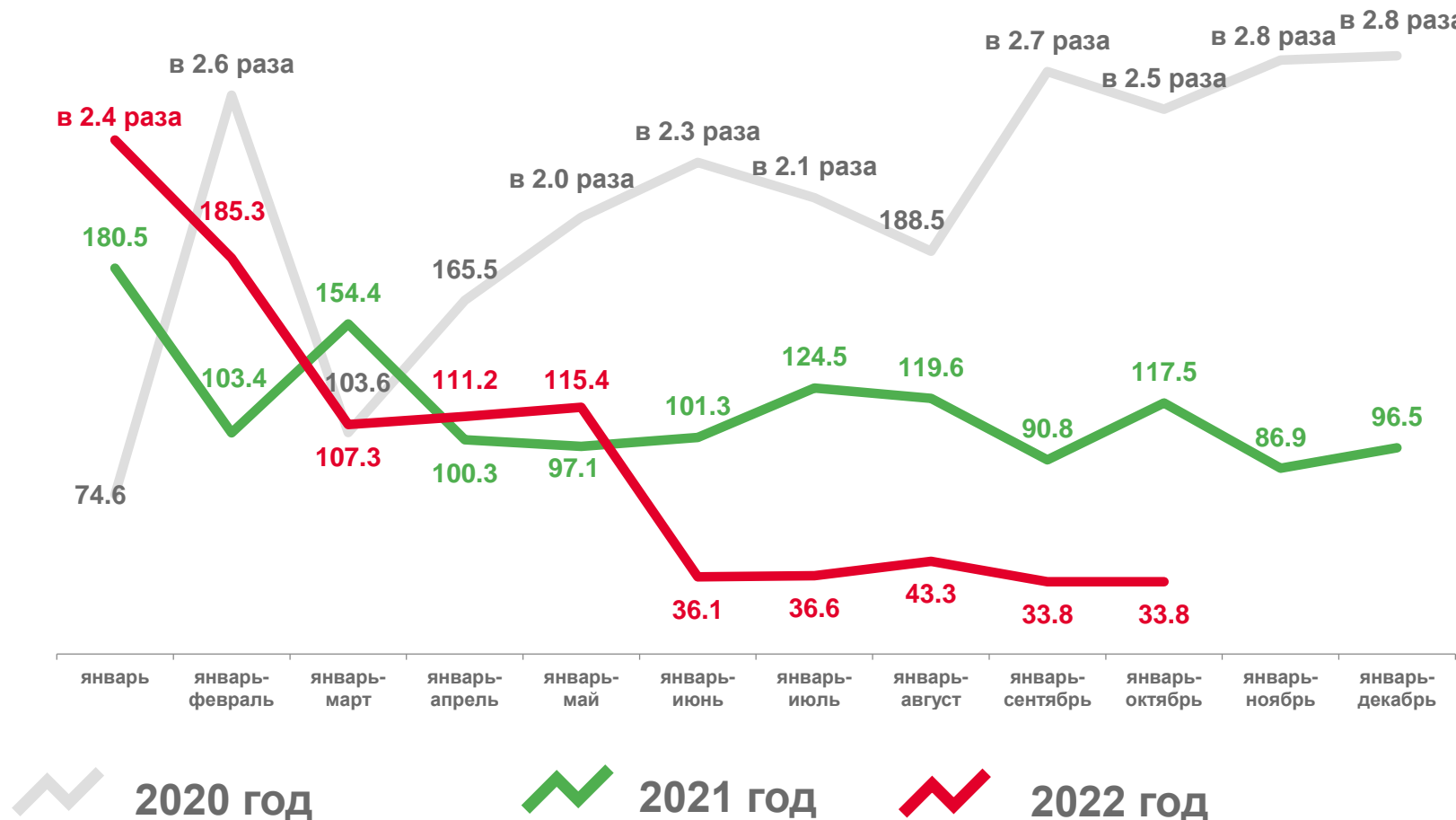
15 288,3

млн рублей

▼ 33,8%

к январю - октябрю 2021 года

в % к соответствующему периоду предыдущего года*



* По сопоставимому кругу предприятий в соответствии с методологией бухгалтерского учета; без субъектов малого предпринимательства, кредитных организаций, государственных (муниципальных) учреждений, не кредитных финансовых организаций



САЛЬДИРОВАННЫЙ ФИНАНСОВЫЙ РЕЗУЛЬТАТ ОРГАНИЗАЦИЙ

МЛН РУБЛЕЙ

январь - октябрь 2022 года

в % к январю - октябрю 2021 года

  **162,2%**

сельское, лесное хозяйство, охота, рыболовство и рыбоводство

  **34,0%**

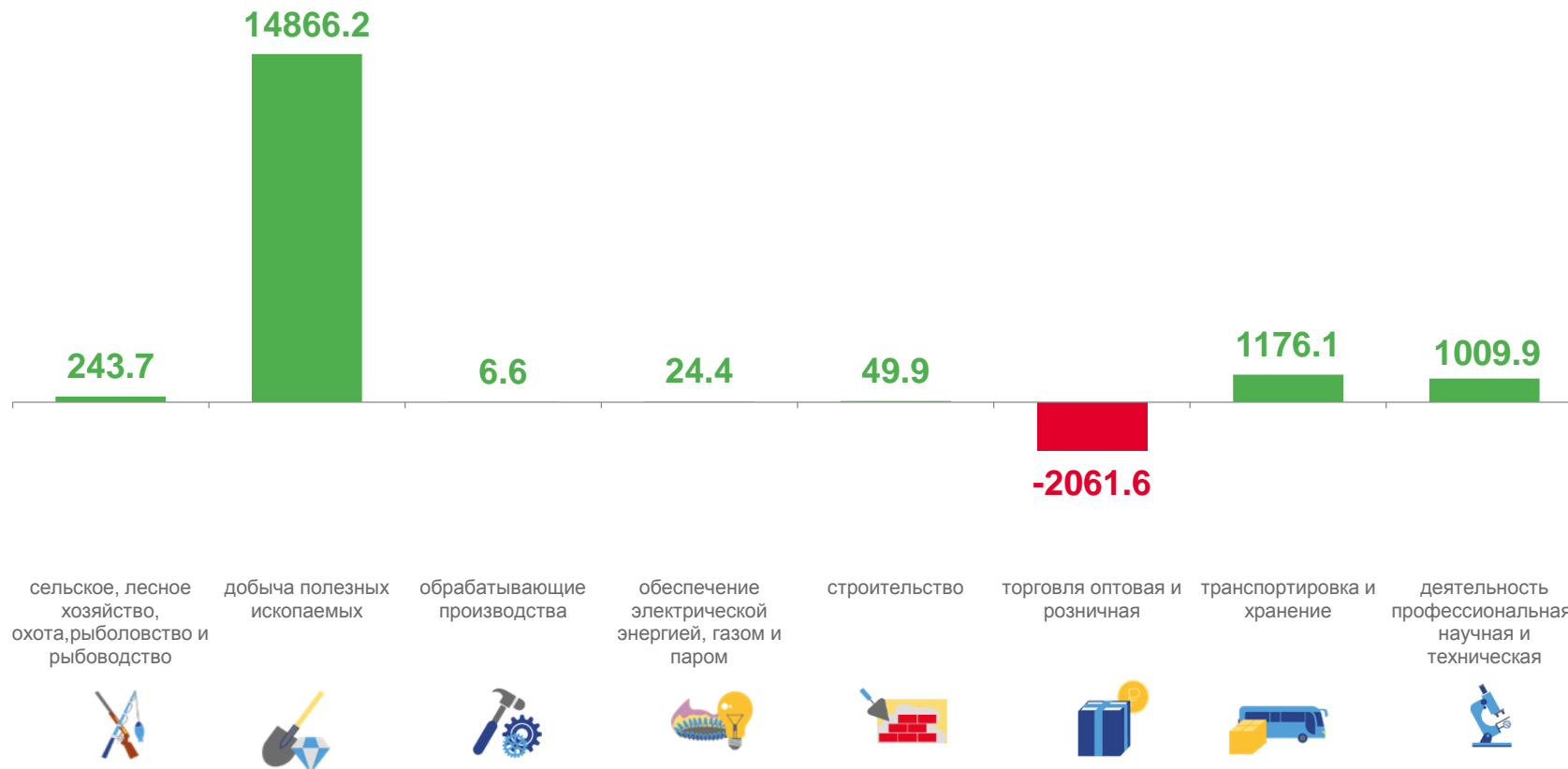
добыча полезных ископаемых

  **75,3%**

строительство

  **112,7%**

транспортировка и хранение





ПРИБЫЛЬ ОРГАНИЗАЦИЙ

МЛН РУБЛЕЙ

январь - октябрь 2022 года

в % к январю - октябрю 2021 года

  **153,7%**

сельское, лесное хозяйство, охота, рыболовство и рыбоводство

  **36,8%**

добыча полезных ископаемых

  **в 2,7 раза**

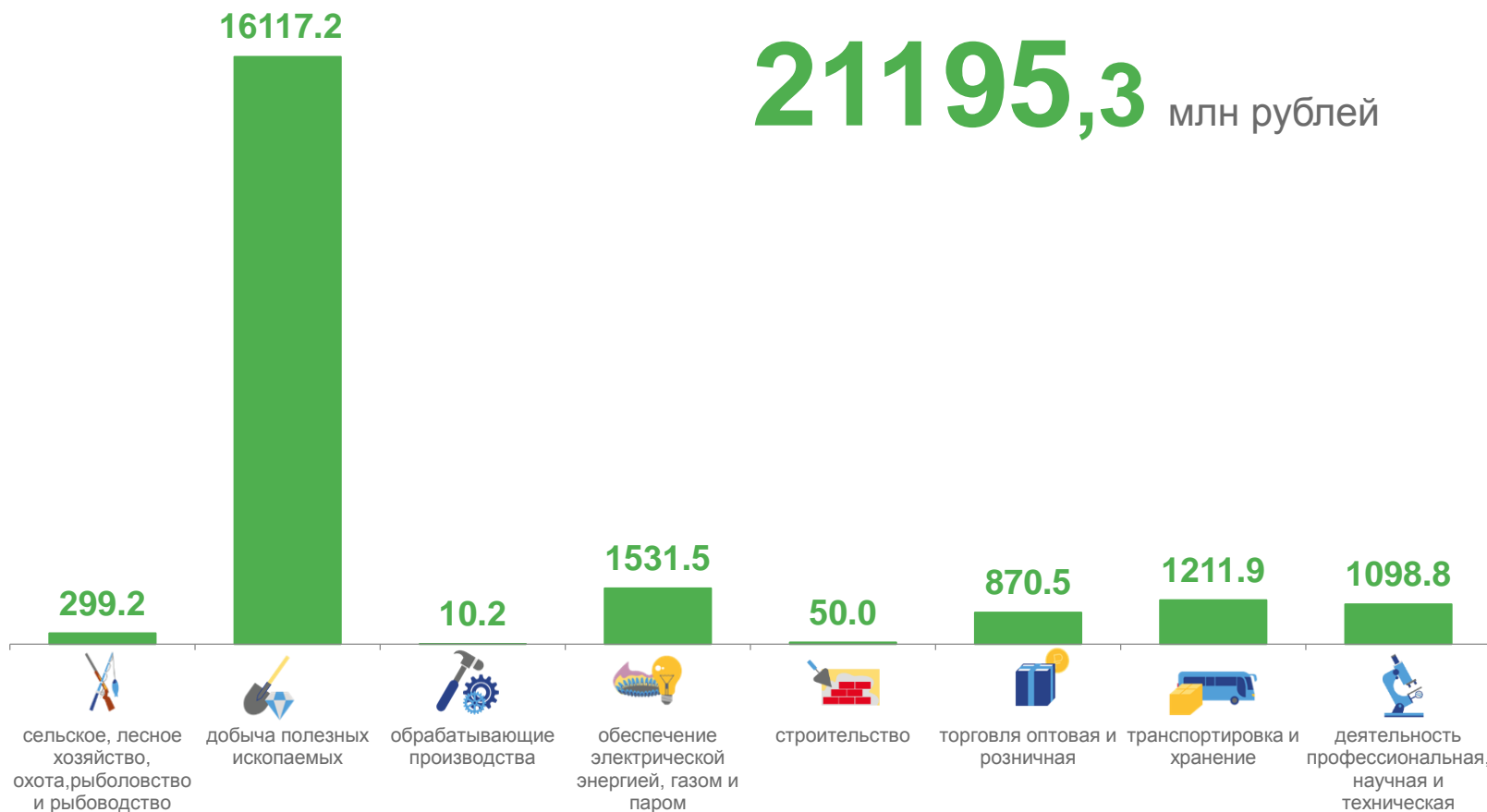
торговля оптовая и розничная; ремонт автотранспортных средств и мотоциклов

  **116,1%**

транспортировка и хранение

 **Всего**

21195,3 млн рублей



УБЫТОК ОРГАНИЗАЦИЙ

МЛН РУБЛЕЙ

январь - октябрь 2022 года

в % к январю - октябрю 2021 года



124,9%

сельское, лесное хозяйство, охота, рыболовство и рыбоводство



в 12,1 раза

добыча полезных ископаемых



в 3,1 раза

торговля оптовая и розничная; ремонт автотранспортных средств и мотоциклов



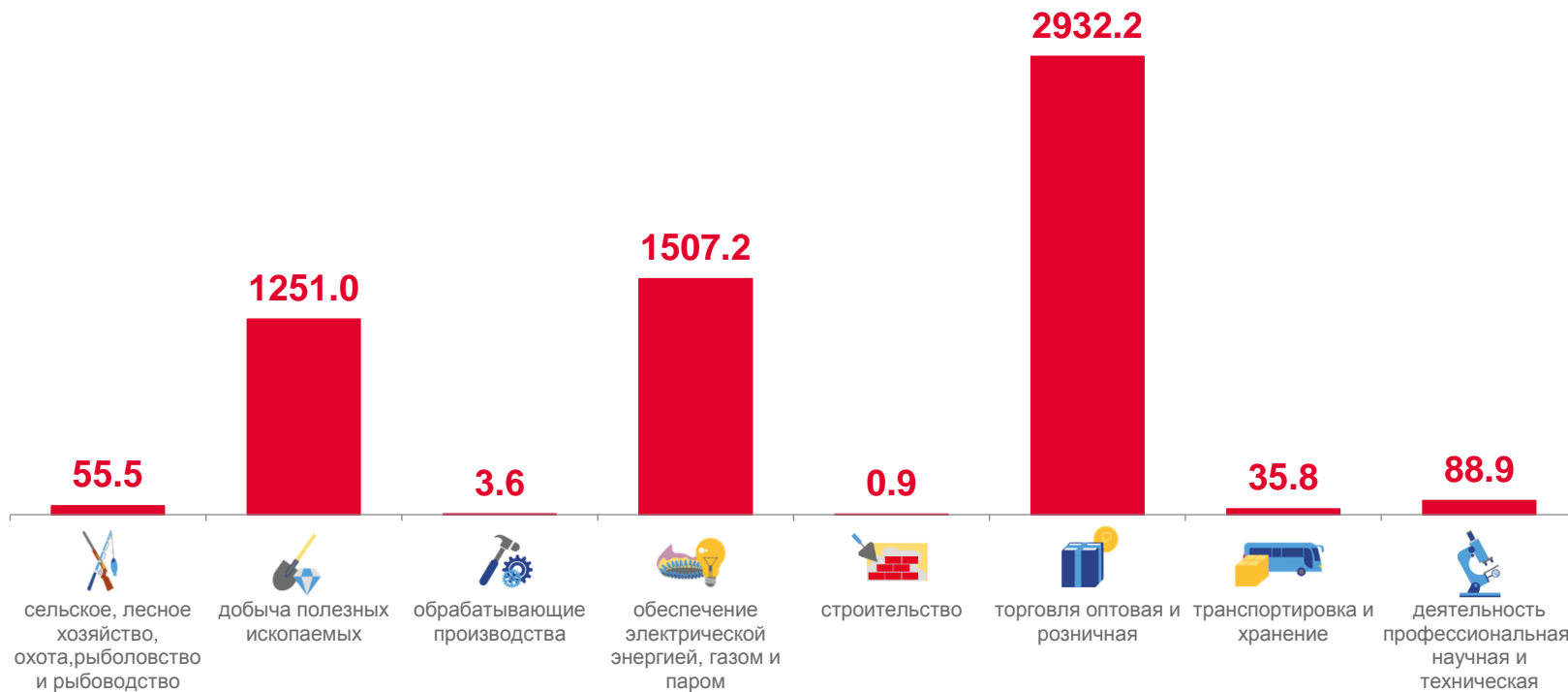
11,8%

строительство



Всего

5907,1 млн рублей





ФИНАНСОВЫЕ РЕЗУЛЬТАТЫ ДЕЯТЕЛЬНОСТИ ОРГАНИЗАЦИЙ

январь - октябрь 2022 года в % к январю-октябрю 2021 года

УБЫТОК

ПРИВЫЛЬ





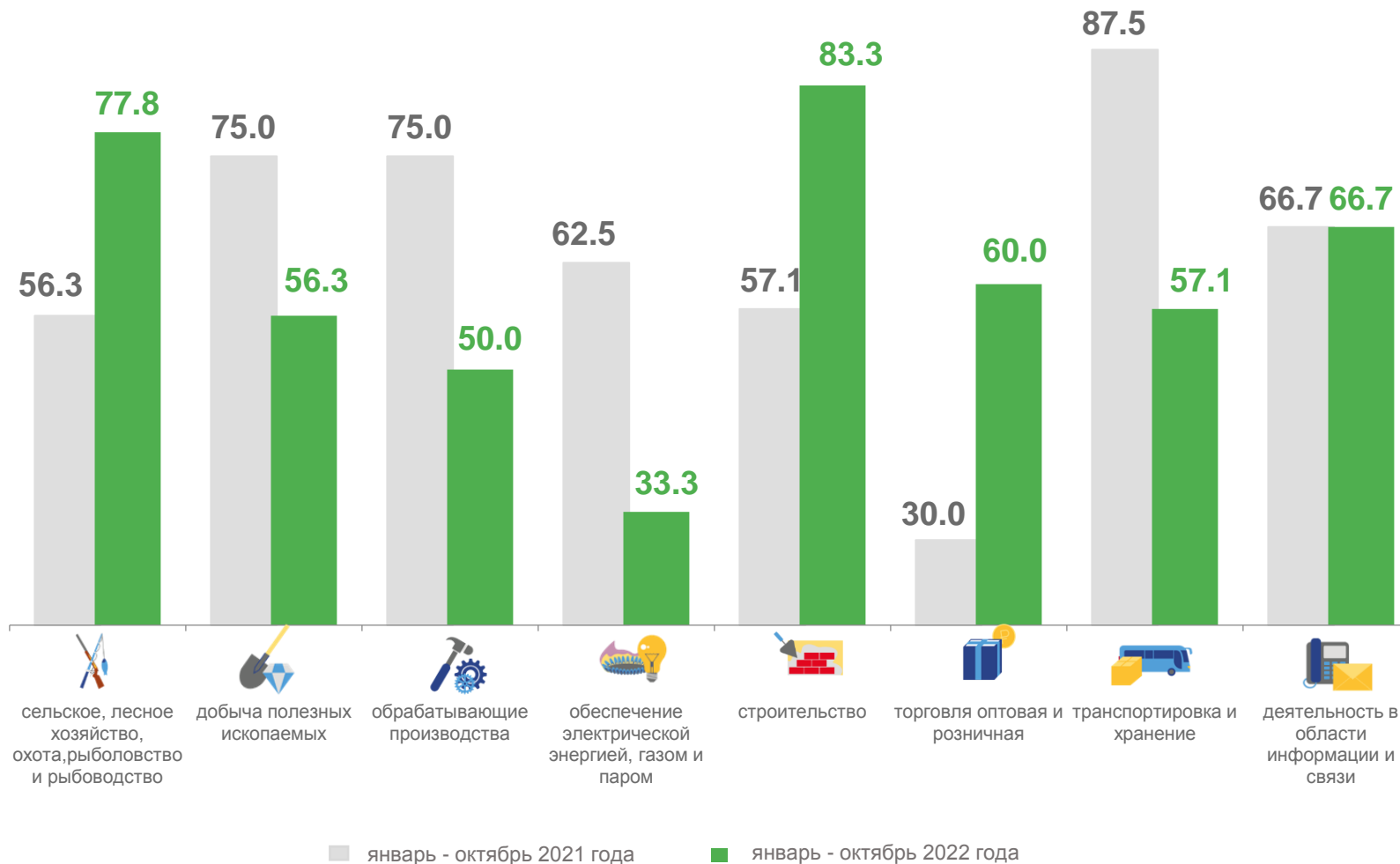
ДОЛЯ ПРИБЫЛЬНЫХ ОРГАНИЗАЦИЙ

январь - октябрь 2022 года

Всего **59,3 %**

январь - октябрь 2021 года

Всего **58,8 %**



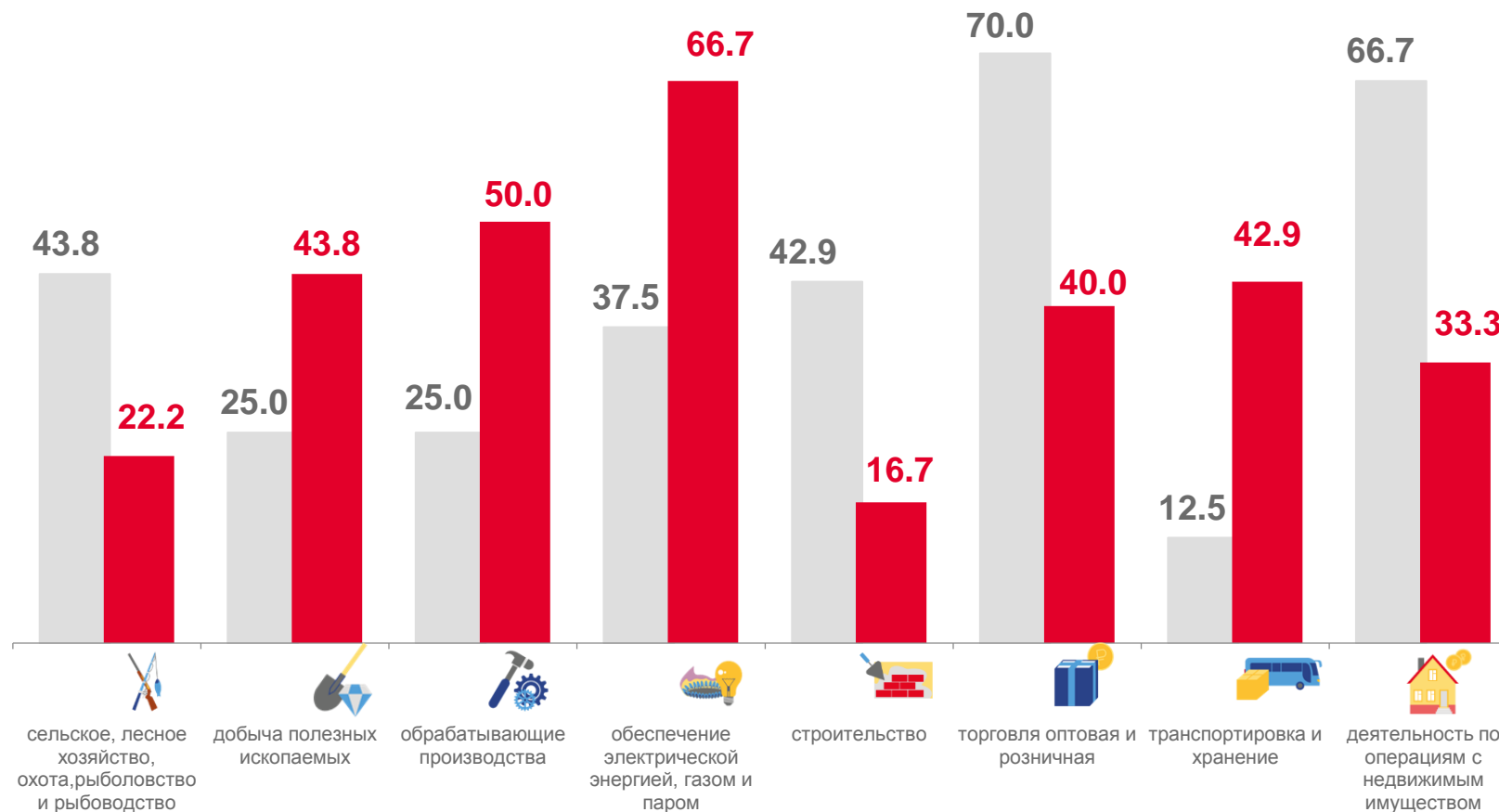
ДОЛЯ УБЫТОЧНЫХ ОРГАНИЗАЦИЙ

январь - октябрь 2022 года

Всего **40,7 %**

январь - октябрь 2021 года

Всего **41,3 %**



■ январь - октябрь 2021 года

■ январь - октябрь 2022 года





ПРОСРОЧЕННАЯ КРЕДИТОРСКАЯ ЗАДОЛЖЕННОСТЬ

на конец месяца

Кредиторская задолженность

в % к общему объему кредиторской задолженности

На конец октября 2022 года



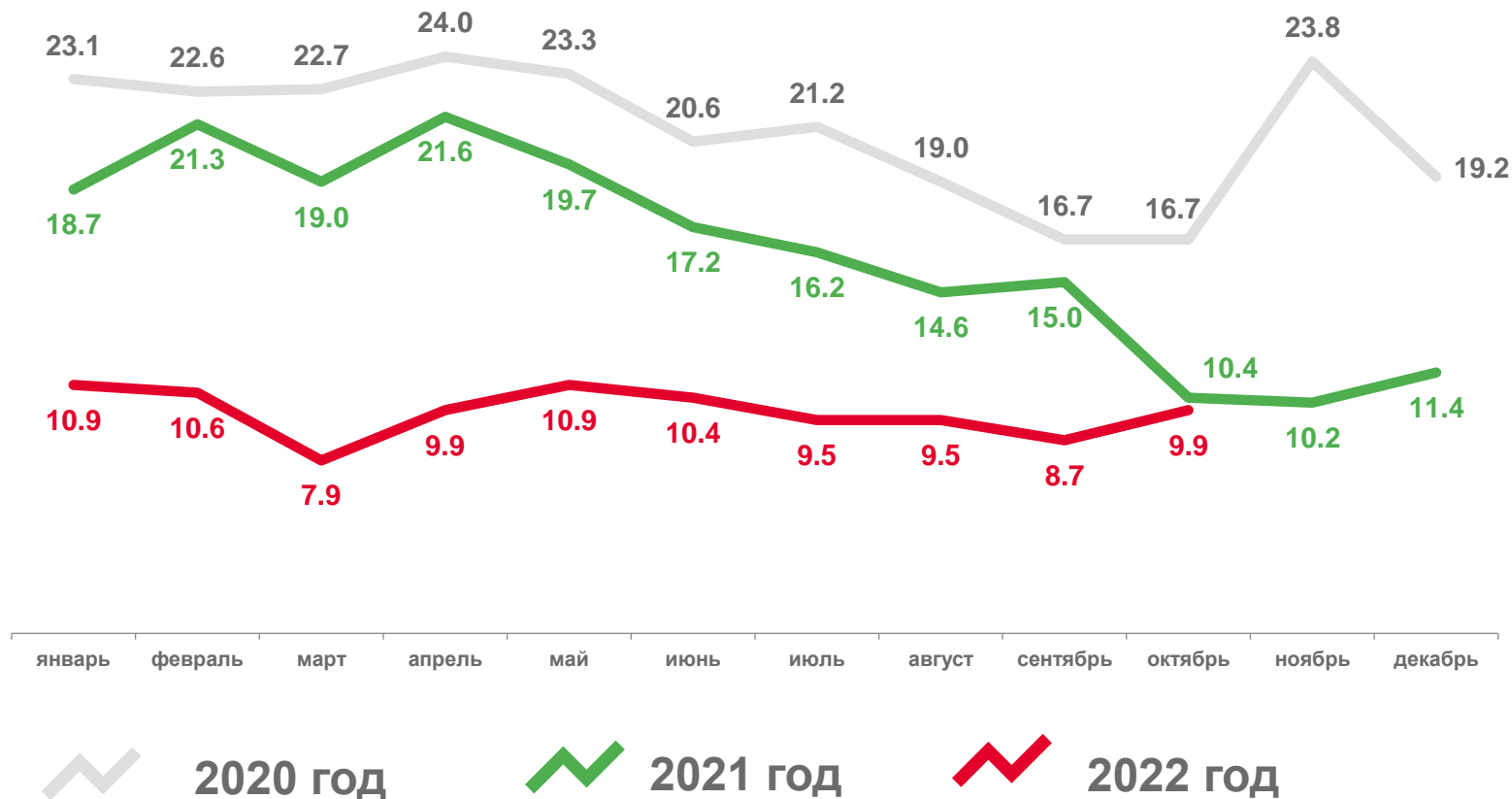
49149,4

млн рублей



145,1%

к концу октября 2021 года





ПРОСРОЧЕННАЯ ДЕБИТОРСКАЯ ЗАДОЛЖЕННОСТЬ

на конец месяца

Дебиторская задолженность

на конец октября 2022 года



82431,7

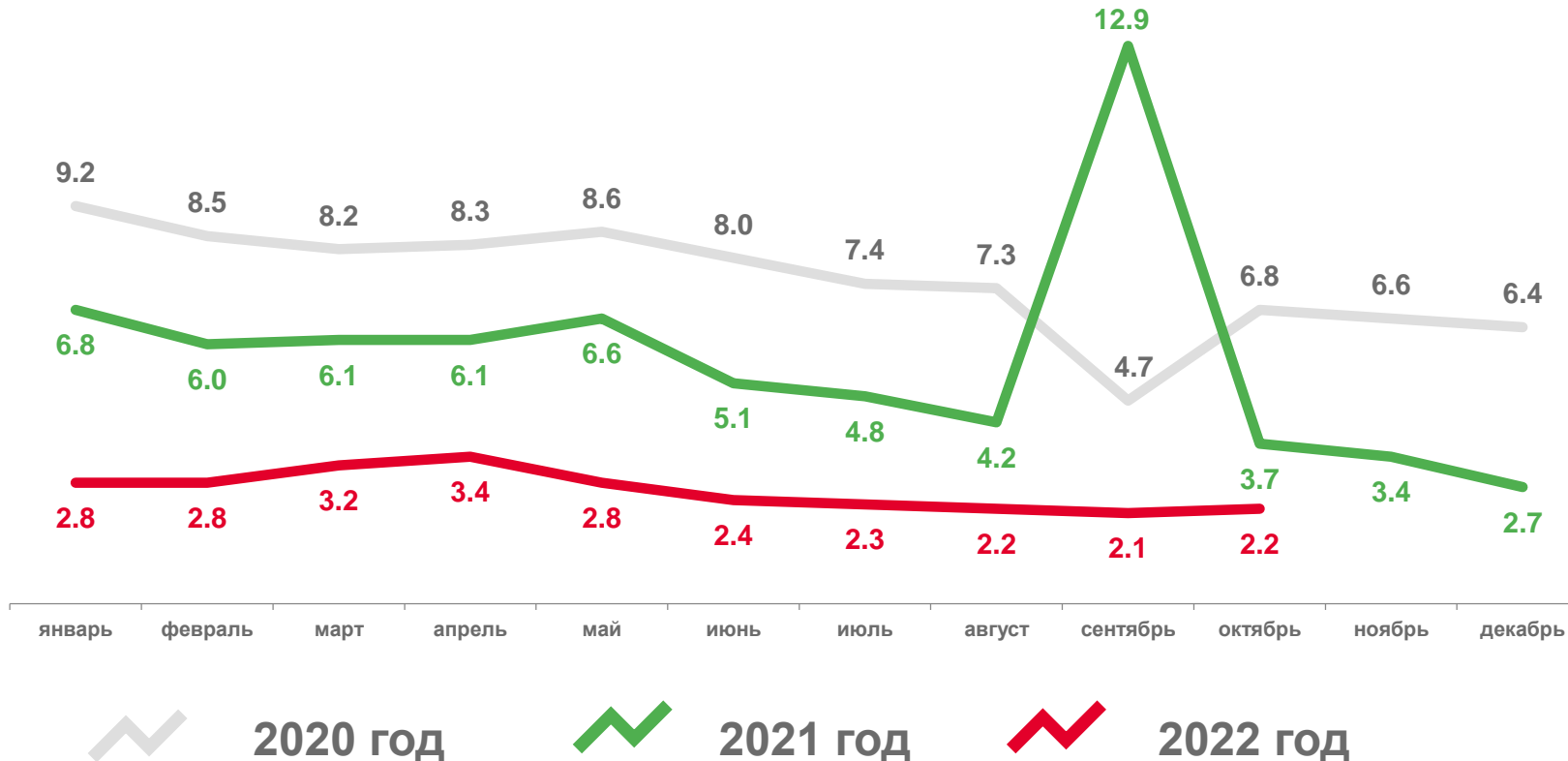
млн рублей



143,8%

к концу октября 2021 года

в % к общему объему дебиторской задолженности





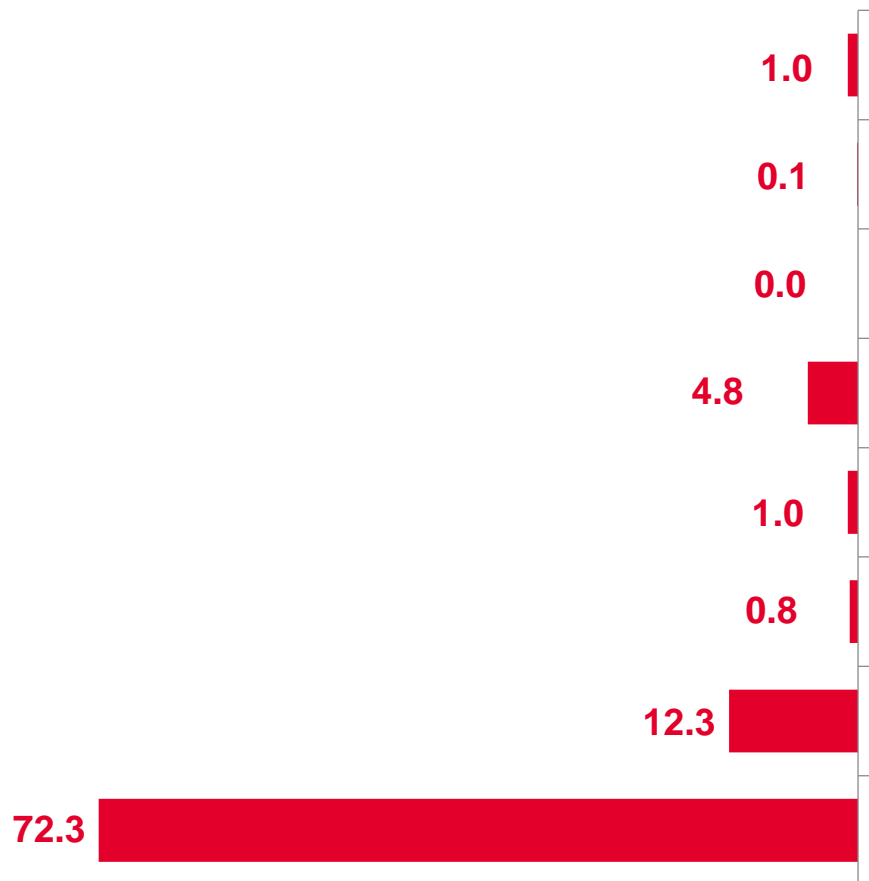
ПРОСРОЧЕННАЯ ЗАДОЛЖЕННОСТЬ

на конец октября 2022 года



Дебиторская задолженность

в % к общей дебиторской задолженности



Кредиторская задолженность

в % к общей кредиторской задолженности

